



VÍTĚZNÁ 531 /13 PRAHA 5

DOKUMENTACE UDRŽOVACÍCH PRACÍ REKONSTRUKCE DOMOVNÍCH PÁTEŘNÍCH ROZVODŮ PLYNU, SILNO- A SLABOPROUDU

INVESTOR: MĚSTSKÁ ČÁST PRAHA 5, 14 ŘÍJNA 1381/4, PRAHA 5
ZASTOUPEN: CENTRA A.S., PLZEŇSKÁ 3185/5B. PRAHA 5

GENERÁLNÍ Ing.arch. FRYDECKÝ VÁCLAV
PROJEKTANT: PATA&FRYDECKÝ ARCHITEKTI S.R.O.
U ŽELEZNÉ LÁVKY 8 PRAHA 1

PROJEKTANT Ing.arch. FRYDECKÝ VÁCLAV
DÍLČÍ ČÁSTI: PATA&FRYDECKÝ ARCHITEKTI S.R.O.
U ŽELEZNÉ LÁVKY 8 PRAHA 1

JEDNOSTUPŇOVÝ PROJEKT ČÁST: ARCHITEKTONICKO-STAVEBNÍ

VÝPIS TRUHLÁŘSKÝCH PRVKŮ

DATUM: ČERVENEC 2017

ČÍSLO VÝKRESU:

D.1.1.b13

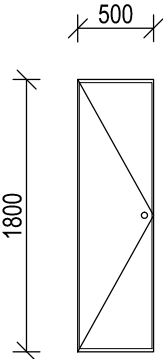
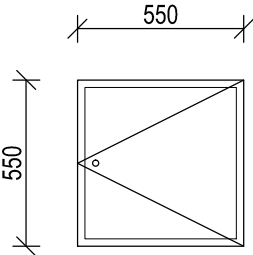
POZNÁMKY:

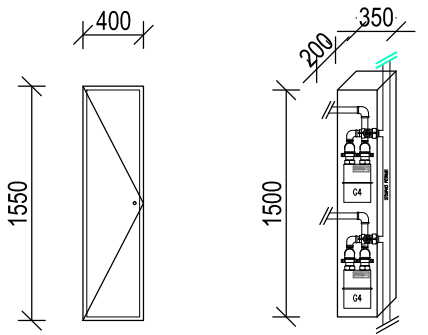
Součástí dodávky budou veškeré kotevní prvky, ukončovací prvky, napojovací prvky na konstrukci (např. nesystémové ocelové nosné, distanční, rektifikační, dilatační, ukončovací a přechodové profily vč. veškerého kotvení k nosným konstrukcím apod.). Kotvicí prvky budou v provedení žárového pozinkování (min. tl. 230mm), kotvy v provedení nerez.

Grafická schémata v tomto výpisu zámečnických prvků jsou zakreslena ve viditelných rozměrech. Skutečné rozměry se mohou lišit.

Před započatím výroby je nutno předložit výrobní dokumentaci k odsouhlasení. Všechny rozměry ověřit na stavbě.

Finální barevné odstíny budou určeny investorem a architektem na základě vzorkování.

VÍTĚZNÁ 531 / 13 PRAHA 5 REKONSTRUKCE DOMOVNÍCH PÁTEŘNÍCH ROZVODŮ PLYNU, SILNO- A SLABOPROUDU		VÝPIS TRUHLÁŘSKÝCH PRVKŮ - "T"	POČET PRVKŮ					
OZN.	SCHEMA PRVKU ROZMĚR [mm]	POPIS PRVKU	1.NP	2.NP	3.NP	4.NP	5.NP	CELKEM [ks]
1		<p>Výrobek: dřevěná dvířka na rozvaděčovou skříň</p> <p>Popis: dřevěná dvířka přisazená k povrchu rozvaděčové skříně se samostatnými panty a zabudovaným magnetem pro fixaci zavřené polohy povrchová úprava: lak, odstín lomená bílá</p> <p>Doplňky: nerezová mušle dodávka včetně všech kotevnic , spojovacích a ostatních pomocných prvků</p> <p>ROZMĚRY: viz schéma - prohloubení stávajícího otvoru pro rozvaděč cca 510x2000x370, velikost rozvaděče cca 480x1760x250 - minimální přesah dvířek přes lem plechové skříně 1 cm, nutno přizpůsobit konkrétnímu výrobku</p>	-	1	1	1	-	3
			<p>POZNÁMKA: Součástí dodávky budou veškeré kotevní prvky, ukončovací prvky, napojovací prvky na konstrukci.</p> <p>UPOZORNĚNÍ: Před započítáním výroby je nutno předložit výrobní dokumentaci k odsouhlasení. Všechny rozměry ověřit na stavbě.</p>					
2		<p>Výrobek: dřevěná dvířka na niku s plynoměrem</p> <p>Popis: dřevěná dvířka osazena na ocelový rámeček zalicovaný s povrchem omítky se zapuštěným zámkem (čtyřhran) povrchová úprava: lak, odstín lomená bílá</p> <p>Doplňky: dodávka včetně všech kotevnic , spojovacích a ostatních pomocných prvků</p> <p>ROZMĚRY: viz schema rozměr niky 500 x 500 x 200</p>	-	-	-	-	-	#
			<p>POZNÁMKA: Součástí dodávky budou veškeré kotevní prvky, ukončovací prvky, napojovací prvky na konstrukci.</p> <p>UPOZORNĚNÍ: Před započítáním výroby je nutno předložit výrobní dokumentaci k odsouhlasení. Všechny rozměry ověřit na stavbě.</p>					

VÍTĚZNÁ 531 / 13 PRAHA 5 REKONSTRUKCE DOMOVNÍCH PÁTEŘNÍCH ROZVODŮ PLYNU, SILNO- A SLABOPROUDU		VÝPIS TRUHLÁŘSKÝCH PRVKŮ - "T"	POČET PRVKŮ					
OZN.	SCHEMA PRVKU ROZMĚR [mm]	POPIS PRVKU	1.NP	2.NP	3.NP	4.NP	5.NP	CELKEM [ks]
3	 <p>SCHÉMA NIKY</p>	<p>Výrobek: dřevěná dvířka na niku s plynoměry</p> <p>Popis: dřevěná dvířka osazena na ocelový rámeček zalícovaný s povrchem omítky se zapuštěným zámkem (čtyřhran)</p> <p>Doplňky: povrchová úprava: lak, odstín lomená bílá dodávka včetně všech kotevních , spojovacích a ostatních pomocných prvků</p> <p>ROZMĚRY: viz schéma rozměr niky 350 x 1500 x 200</p>	-	2	2	1	-	5
			<p>POZNÁMKA: Součástí dodávky budou veškeré kotevní prvky, ukončovací prvky, napojovací prvky na konstrukci.</p> <p>UPOZORNĚNÍ: Před započítáním výroby je nutno předložit výrobní dokumentaci k odsouhlasení. Všechny rozměry ověřit na stavbě.</p>					